

Material:

ST37-ELO

Dicke:

1.5 mm

Tafel:

1930.0 x 1250.0 mm

Schachtelungsname:

H:\jetcam\cnc\Finpower\Mehrfachhausanschluss\schrank\2z3a\m2z3a2.JNF

Tafelgewicht:

28,407 kg

Verschachtelte Fläche:

1214,118 x 1113,8

m2z3a2

Materialnutzung:

54.5%

Teile (pro Tafel)

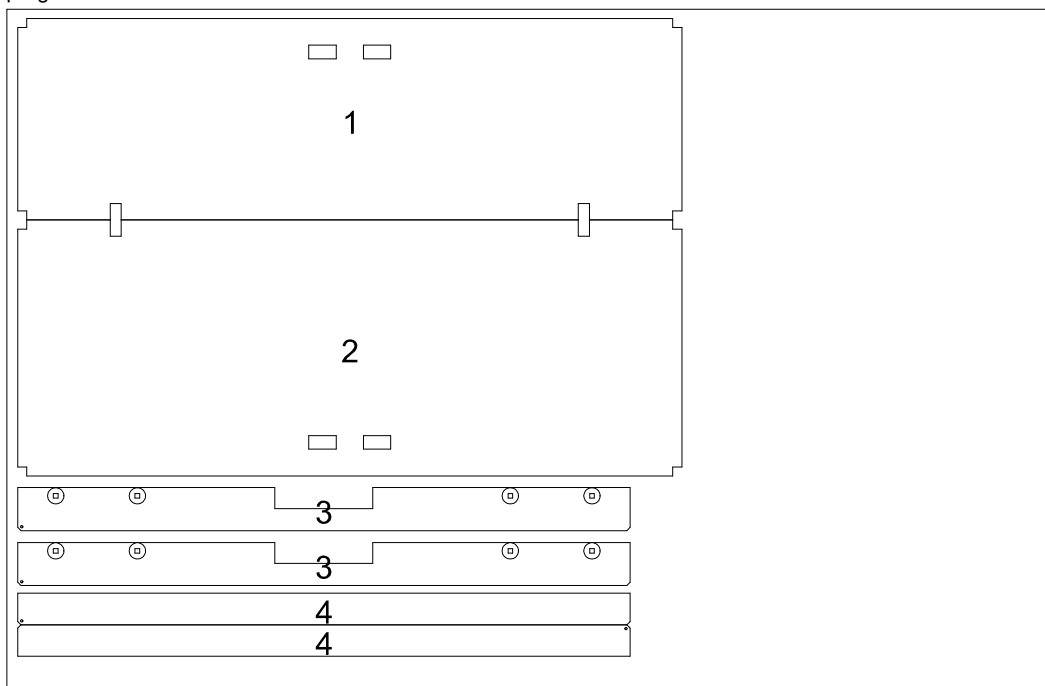
4 (6)

Bearbeitungszeit/Tafel:

3min, 28sec

1x

\\192.168.115.50\ncprog\MEHRFACHHAUSANSCHLUSS\m2z3a2.NC



Pratzen: 4 Stück: 351.0 1391.0 1895.0 2700.0

Anz./Tfl. Komponente

Auftrag

\\S3\Werkstatt\jetcam\cnc\Finpower\Mehrfachhausanschluss\schrank\2z4a\T2Z.JGF

1x (1) T2Z

Auftragsnummer: keine

Fläche: 446585.8 mm²

Größe: 1220.0 x 370.0 mm

Gewicht: 5.259 kg



\\S3\Werkstatt\jetcam\cnc\Finpower\Mehrfachhausanschluss\schrank\1z3a\T3A.JGF

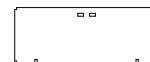
1x (2) T3A

Auftragsnummer: keine

Fläche: 568585.8 mm²

Größe: 1220.0 x 470.0 mm

Gewicht: 6.695 kg



\\S3\Werkstatt\jetcam\cnc\Finpower\Mehrfachhausanschluss\schrank\ver12m.JGF


2x (3) ver12m

Auftragsnummer: keine

Fläche: 79356.7 mm²

Größe: 1125.0 x 79.0 mm

Gewicht: 0.934 kg



\\S3\Werkstatt\jetcam\cnc\Finpower\Mehrfachhausanschluss\schrank\vers12m.JGF

2x (4) vers12m

Auftragsnummer: keine

Fläche: 65200.1 mm²

Größe: 1125.0 x 58.0 mm

Gewicht: 0.768 kg



Werkzeuge (7):

Nr.	Name	Werkzeug	Station	Flagge	Winkel
(1)	Ro4.2*0.2	Rund D4.2	32	M24	0.00
(2)	Ro6.5*0.2	Rund D6.5	38	M24	0.00
(3)	re8.5*3.5	Rechteck X8.5 Y3.5	55	M8I	I @90.00

(4)	Sq9.5	Quadrat D9.5	61	M8I	I @0.00
(5)	SQ20	Quadrat D20.0	2		0.00
(6)	Sq46	Quadrat D46.0	9	S90X40	0.00
(7)	pr28	Spezial N9	17	S150X40U2	0.00