

Material:  
**ST37-ELO**

Dicke:  
**1.5 mm**

Tafel:  
**1250.0 x 650.0 mm**

Schachtelungsname:  
**ask120se**

Tafelgewicht:  
**9,567 kg**

Verschachtelte Fläche:  
**1182,25 x 543,5**

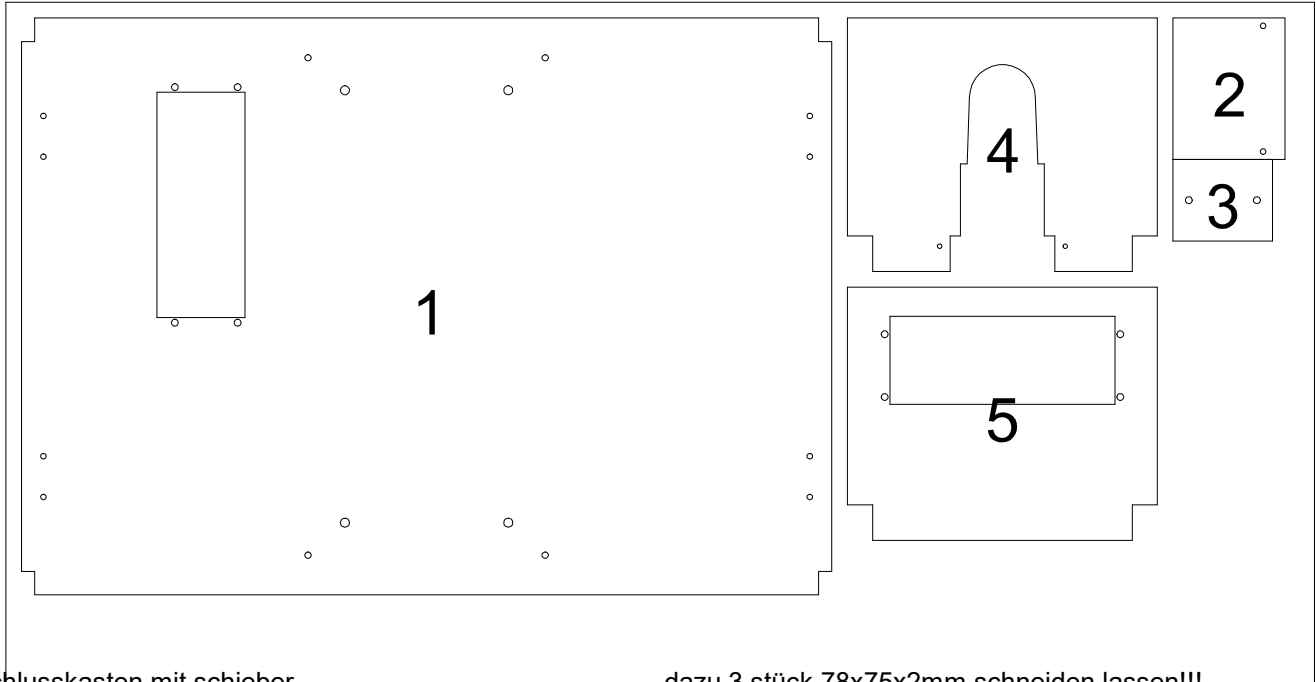
**1x**

Materialnutzung:  
**66.0%**

Teile (pro Tafel)  
**5 (5)**

Bearbeitungszeit/Tafel:  
**2min, 6sec**

\\192.168.115.50\ncprog\ASK\ask120se.NC



anschlusskasten mit schieber dazu 3 stück 78x75x2mm schneiden lassen!!!

Pratzen: 4 Stück: 1110.0 1564.0 2148.0 2700.0

**Anz./Tfl. Komponente**

**Auftrag**

\\S3\Werkstatt\jetcam\cnc\Finpower\Zählerschrank\Anschlusskasten IP54\ASK-Schieber\ask120s2.JGF

**1x (1) ask120s2**

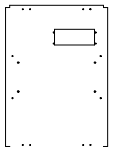
**Auftragsnummer: keine**

**gehaeuse fuer ask120**

Fläche: 406646.3 mm<sup>2</sup>

Größe: 551.0 x 774.0 mm

Gewicht: 4.788 kg



\\S3\Werkstatt\jetcam\cnc\Finpower\Zählerschrank\Anschlusskasten IP54\ASK-Schieber\asks1.JGF

**1x (2) asks1**

**Auftragsnummer: keine**

Fläche: 14402.5 mm<sup>2</sup>

Größe: 135.0 x 107.0 mm

Gewicht: 0.17 kg



\\S3\Werkstatt\jetcam\cnc\Finpower\Zählerschrank\Anschlusskasten IP54\ASK-Schieber\asks2.JGF

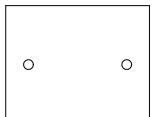
**1x (3) asks2**

**Auftragsnummer: keine**

Fläche: 7343.6 mm<sup>2</sup>

Größe: 95.0 x 78.0 mm

Gewicht: 0.086 kg



\\S3\Werkstatt\jetcam\cnc\Finpower\Zählerschrank\Anschlusskasten IP54\ASK-Schieber\oberask2s.JGF

**1x (4) oberask2s**

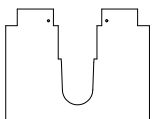
**Auftragsnummer: keine**

**oberteil fuer ask120**

Fläche: 55394.1 mm<sup>2</sup>

Größe: 296.0 x 242.0 mm

Gewicht: 0.652 kg



\\S3\Werkstatt\jetcam\cnc\Finpower\Zählerschrank\Anschlusskasten IP54\ASK-Schieber\oberasksg.JGF

**1x (5) oberasksg**

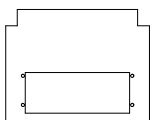
**Auftragsnummer: keine**

**oberteil fuer ask120**

Fläche: 51807.3 mm<sup>2</sup>

Größe: 296.0 x 242.0 mm

Gewicht: 0.61 kg



**Werkzeuge (10):**

Nr.	Name	Werkzeug	Station	Flagge	Winkel
(1)	SQ20	Quadrat D20.0	2		0.00
(2)	RE30*5	Rechteck X30.0 Y5.0	13		I @0.00
(3)	Sq9.5	Quadrat D9.5	61	M8I	I @0.00
(4)	Ro8.5*0.2	Rund D8.5	45	M10	0.00
(5)	Ro4.2*0.2	Rund D4.2	31	M24	0.00
(6)	Ro5.2	Rund D5.2	29	M24	0.00
(7)	Ro6	Rund D6.0	35	M24	0.00
(8)	Ro6.5*0.2	Rund D6.5	39	M24	0.00
(9)	Ro38	Rund D38.0	19		0.00
(10)	Sq46	Quadrat D46.0	9	S90X40	0.00